

لنبنّي حياة تهمم

منهج مدرسة الأحد

الدرس ٢٩

عيد الأم

النصّ الكتابي: الملوك الثاني ٤: ١ - ٧

الفكرة الرئيسية: أن يعرف الولد أن الأم هي عطية من الله، وأنه يجب عليه أن يكرمها ويطيعها ويحترمها على الدوام، وأن يدرك أن الطاعة هي جزء مهم من الإكرام.

الديكور

١- اطبع الصور الموجودة في قسم "المواد الإضافية".

٢- علّق الصور في صفك.

الدرس ٢٩ : عيد الأم

البرنامج


- ١- ترحيب ١
- ٢- ترنيمة: "لكل الأيام" * ١ 
- ٣- ترنيمة: "اتكّل على ربّك" ٣ 
- ٤- ترنيمة: "قلبي فرحان" ٤ 
- ٥- ترنيمة: "صلّ دوماً وقرأ الكتاب" ٥ 
- ٦- وسيلة الإيضاح * ٦ 
- ٧- القصة: أم تنقذ عائلتها ٦ 
- ٨- آية الحفظ: خروج ٢٠: ١٢ * ٩ 
- ٩- الصلاة * ١٠ 
- ١٠- الأشغال اليدويّة ١٠ 
- ١١- ورقة النشاط ١١

إرشادات:

تطبيق ما هو مكتوب 

قراءة ما هو مكتوب بالكامل 


* الفقرات الأساسية 



١- ترحيب

مرحبًا يا أصدقائي!! نحن مسرورون جدًا لكوننا معكم اليوم. برنامجنا اليوم يحتوي على الكثير من الفقرات الشيقة والمتنوعة، في هذه المناسبة السعيدة: مناسبة "عيد الأم". ولأن الأم تتميز بالعباء المستمر، فقد اخترنا أن نتكلم عنها في حصتنا اليوم. إنَّ الأم تعطي أولادها، زوجها، وبيتها باختصار كل من حولها. اليوم سنتكلم عن أم كان لها طفلين، ذكرها لنا الكتاب المقدس. لكن أولاً، دعونا نحني رؤوسنا للصلاة (شجّع الأولاد على الصلاة).

"يا رب نشكرك على أمهاتنا... هذه العطية المميّزة، نشكرك لأنك تحبنا وقد جعلتنا أبناءك. نرجوك أن تكون معنا، وتباركنا اليوم، فننعم عنك أكثر. باسم يسوع نصلي، آمين."



٢- ترنيمة

لكل الأيام

لكل الأيام يلي وقفتي فيا حدي
لكل الفرح يلي إنت عطيتي
لكل الصدق يلي إنت عشتي
ماما إنت أحلى شي

لكل الغلط يلي إنت صححتي
لكل حلم عندي يلي إنت حققتي
لكل الحب يلي إنت فرجيتي
ماما إنت أغلى شي

كنت قوّتي لما كنت ضعيف
كنت صوتي لما كان صوتي خفيف
كنت عيني لما كان نظري ضعيف
شفتي أفضل شي فيني

بشكرك يسوع على امي
بشكرك يسوع كمان على بيبي
بشكرك يسوع على اخوتي
شكراً على هالعيلة
أن عندي أجمل عيلة



٣- ترنيمه

اتّكل على ربّك

- القرار -

(اتّكل على ربّك من كلّ قلبك صلّ بيسمع

صلّاتك لأنّه بيحبّك) ٢

١

(لما تكون متضايق وتحس أنّك كثير خايف

اتّذكر الله حدّك وهو كلّ شي شايف) ٢

(اتّذكر انه مكتوب إنّك أنت محبوب) ٢

دايماً ضلّ متذكر وقوووول

٢

(لما بكون متضايق وحسّ أنّي كثير خايف

بعرف الله حدّي هو كلّ شي شايف) ٢

(بعرف أنّه مكتوب أنّي أنا محبوب) ٢

رح دايماً ضلّ متذكّر ورح قوووول

باتكل على ربّي من كلّ قلبي بصلّي بيسمع

صلّاتي لأنّه بيحبّني



٤ - ترنيمة

قلبي فرحان

- ١ -

قلبي فرحان لأنني ماشي مع يسوع
الحمد لاسمه أنا ماشي مع يسوع
قلبي فرحان لأنني ماشي مع يسوع
كل يوم أنا ماشي مع يسوع

- القرار -


هللوا أنا ماشي مع يسوع الحمد لاسمه
أنا ماشي مع يسوع
هللوا أنا ماشي مع يسوع كل يوم
أنا ماشي مع يسوع

- ٢ -

إبليس مغلوب لأنني ماشي مع يسوع الحمد
لاسمه أنا ماشي مع يسوع

- ٣ -

إبليس مغلوب لأنني ماشي مع يسوع كل يوم
أنا ماشي مع يسوع



٥- ترنيمه

صلّ دوماً و اقرأ الكتاب

صلّ دوماً (واقراً الكتاب) ٢

صلّ دوماً و اقرأ الكتاب

(تنمو في الإيمان) ٣

مجداً هللوا

صلّ دوماً و اقرأ الكتاب

تنمو في الإيمان



٦- وسيلة الإيضاح

المواد المطلوبة: علبة هديّة صغيرة.

شرح وتطبيق

ضع علبة الهدية أمام الأولاد.

إسأل الأولاد: من منكم يحبّ الهدايا؟ كيف تتخيّلون شكل الهدية مثلاً؟ (اسمع الإجابات).

عادةً ما تكون الهدية مغلفة أو موضوعة في علبة. لكن هناك هدايا يعطينا إياها الله تختلف عن تلك

التي نعرفها. وهي مميّزة لأنّ الله يعلم ما نحتاج إليه، وما يُفرحنا قبل أن نطلب ذلك منه.

غالبًا ما يعطينا الله هدايا على شكل أشخاص. وهو قد أعطانا هديةً مميّزةً جداً في حياتنا، أثنى من الذهب والجواهر وحتى من سيارة فاخرة!! إنها أجمل الهدايا!! الأم، تلك المرأة الجميلة والطيبة التي تحبنا، تهتم بنا وتسهر على تربيته. وكما أنها تحب الله من كل قلبها، تعلمنا ذلك أيضاً. فعلاً إننا أثنى هديةً في حياتنا. دعونا نحني رؤوسنا للصلاة شاكرين الله على والدينا، ولا سيّما أمهاتنا (اختر ولدًا أو اثنين للصلاة).

٧ - قصة

أم تنقذ عائلتها

النص الكتابي: ملوك الثاني ٤: ١ - ٧.

المقدمة

كان إيليا وأليشع نبيين يخدمان الله معًا ويُعلّمان كلمته للجميع، لاسيما الرجال الذين يحبون الرب. وكان هؤلاء يعملون لكسب المال، إذ كان لهم عائلات وعليهم إعالتها. وفي إحدى الأيام، حدث شيئاً مُحزناً جداً، فقد توفي أحد أرباب هذه العائلات وأصبحت زوجته أرملة تعيش بمفردها مع أولادها الإثنين.

المرأة تُعيل عائلتها

كانت الحياة صعبة جداً على تلك الأرملة ولديها بعد تلك الحادثة. فقد عاشت لفترة من الزمن على ما تركه لها زوجها. ولكن سرعان ما نفذ ما لديها، ولم يبق لها مالا لشراء الطعام، أو لتسديد الديون التي تراكمت عليها... وكل ما بقي لها قليلاً من الزيت، وهي بالطبع ليست كافية لتسديد الدين.

صاحب الدين

نفذ صبر صاحب الدين من انتظار تلك المرأة لتسديد الدين المستحق، فجاء إليها وقال: "إن كنت لا تستطيعين تسديد ما عليك، فسوف آخذ ولدك عبدًا لي. فحزن قلبها كثيراً وذهبت إلى النبي أليشع لتطلب منه المساعدة.

النبي أليشع

عندما جاءت الأم إلى النبي أليشع، قالت له: "عبدك زوجي قد مات، وأنت تعلم أنه كان يحب الله ويُطيعه، ولكن جاء صاحب الدين وهددني بأن يأخذ ولديّ ويجعلهما عبدين له إن كنت لا أسدّد ما له." حزن قلب أليشع لأنّه كان يعلم أنّها إن لم تجد المال لتدفع دينها، فحتى قوانين تلك البلاد لن تستطيع أن تحميها من تسليم ولديها لذلك الدائن. فسأل أليشع الأرملة: "كيف يمكنني أن أساعدك؟ ماذا لديك في البيت؟" فأجابته المرأة بحزن: "ليس عندي سوى القليل من الزيت في وعاء."

خطّة الله

طلب أليشع من الأرملة أن تجمع أوعية كثيرة بقدر ما تستطيع، شارحاً لها: "أذهبي إلى جيرانك واستعيري منهم أوعية فارغة ولا ثقلي، ثم ادخلي بيتك مع أولادك واغلقي الباب. ثم اسكبي الزيت في الأوعية الفارغة، وما امتلأ ضعيه جانباً."

المرأة تُطيع

ربّما بدت تعليمات أليشع غريبة للأرملة، ولكنها مع ذلك أطاعت في الحال. وعندما عادت إلى بيتها دعت ولديها وطلبت منهما الذهاب إلى الجيران والأقارب ليطلبوا منهم أوعية.


وهكذا ذهب فعل الولدان، وقد ساعدهما الكثير منهم، وجلبوا الأوعية. وبعدها دخلوا البيت، وأغلقت والدتهما الباب كما قال لها أليشع رجل الله وصارت تسكب من إبريق الزيت الذي عندها في الأوعية الفارغة والصبيان يراقبان ما يحدث.

القليل من الزيت

عندما امتلأ الوعاء الأوّل، رأت المرأة أنّ الإبريق كان لا يزال ممتلئاً ولم يفرغ من الزيت. فطلبت من ولديها وعاءً آخر، وكذلك لم يفرغ إبريق الزيت فملأت كل الأوعية التي استعاروها. لا شك أنّ الولدين اندهشا لرؤيتهم ما يحصل. فكانا يتساءلان، كيف يمكن لكميّة صغيرة من الزيت أن تملأ كل هذه الأوعية؟! ثم قالت المرأة لابنيها: "أحضرا وعاءً فارغاً آخر." فقالا لها: "لا يوجد وعاء بعد."

النهاية

عندها توقّف تدقّق الزيت من الإبريق، أسرعت الأرملة إلى أليشع لتُخبره بما حدث، فقال لها: "أذهبي وبيعي الزيت وسدّدي ديونك، ثم عيشي أنتِ وولديك بما تبقى من المال."
كان ذلك اليوم عظيماً بالنسبة لهذه العائلة. لا شكّ أنهم أسرعوا لبيعه كما قال لهم رجل الله، لتعود المرأة إلى صاحب الدّين، بقلبٍ سعيدٍ لتوفيه حقّه ممّا وفّره الله لها.
ولا تنتهي القصة هنا إذ فاض الله عليها، بما يكفي لتعيل عائلتها ليعيشوا بسلام.



٨- آية الحفظ

“أكرم أباك وأمك لكي تطول أيّامك على الأرض”

(خروج ٢٠: ١٢)

اقرأ الآية من الكتاب المقدّس

شجّع الأولاد على إحضار كتبهم المقدّسة الخاصّة بهم.
أطلب من أحد الأولاد ان يقرأ الآية بصوت عالٍ وأسلوب واضح.

شرح الآية

أكرم أباك وأمك: إنّ الكلمة "أكرم" تعني "احترام ومهابة"، أي أنه يجب أن نحترم آباءنا وأمهاتنا ونطيعهم، إذ في الطاعة نظهر احتراماً لكلامهم وآرائهم، ممّا يجعلهم فخورين بنا.

لكي تطول أيّامك على الأرض: هذا وعد من الله أنّ الذي يُكرم أباه وأمه تكثر أيّامه على الأرض، أي يعيش وقتاً أطول، ذلك لأنّ إكرام الأب والأم هو من أهم الأشياء التي أوصى بها الله.


إن هذه الآية هي وصيّة ووعد من الله لنا. وذلك يُبيّن لنا قيمة وأهميّة والدينا في حياتنا، فعلياً إذاً بإكرامهم من خلال سماعنا لتوجيهاتهم، واحترامهم وطاعتهم ومعاملتهم بلياقة. فهل أنت مستعد أن تطيع كلمة الله وتطيع والدتك؟

كرّر الآية عدّة مرّات مع الأولاد.

لعبة لحفظ الآية

المواد المطلوبة: بالونات، سهم (عدد ٢) - حبل

- ١- اكتب كلمات الآية على أوراق صغيرة (نسختين).
- ٢- ضع كل كلمة من كلمات الآية في بالون.
- ٣- اربط البالونات على حبل، وعلِّقهم على الحائط.
- ٤- اقسّم الأولاد إلى فريقين.
- ٥- أعط كل فريق سهمًا.
- ٦- على كل فريق أن يضرب السهم ليفقع البالونات ثم يقوم بجمع كلمات الآية.
- ٧- الفريق الذي يجمع كلمات الآية أولاً ويقولها بصوت واضح ومسموع، يكون الفائز.



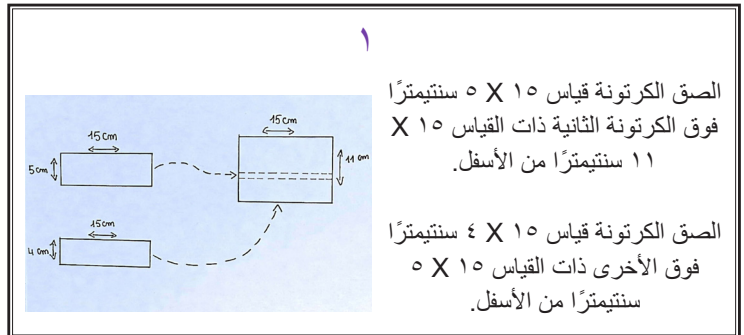
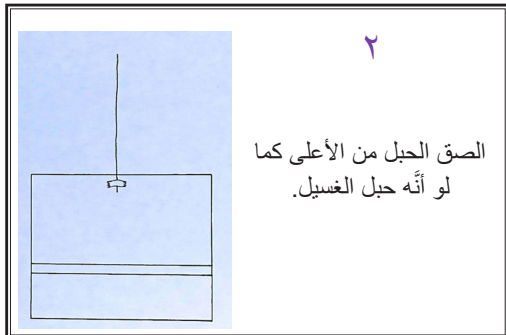
٩- الصلاة

من يودّ أن يشاركنا بالطرق التي يمكننا من خلالها التكلّم مع الله؟ (اسمع الإجابات).
لقد وعدنا الله بأنّه يسمع دائماً لصلواتنا.
اليوم سنشكر الله في صلواتنا على عطيته المميّزة جدًّا وهي أمهاتنا.
يمكننا أن نشكر الله أيضًا على كلّ من يهتم بنا.
فدّ الأولاد في صلاة صغيرة شاكرًا الرب على عطية الأم.

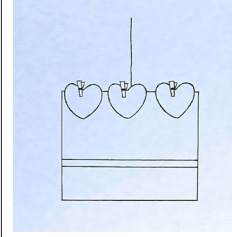
١٠- أشغال يدويّة

المواد المطلوبة: مقص، لاصق، ورق مقوى (كرتون)، حبل لف رفيع.

شرح وتطبيق



أنظر في الصورة وتحديداً في آخر البطاقة حيث توجد أسطر. بإمكانك أن تترك مجالاً للأولاد لكتابة ما يشاؤون لأمهاتهم عليها.



٢
إقطع ٣ قلوب بنفس الحجم
بالوان مختلفة وعلفها
بملاقط الغسيل، واكتب
عليها كلمة "الأم" أو أي
كلمة أخرى

١١ - ورقة النشاط

اطبع ورقة النشاط من المواد الإضافية. اطلب من التلميذ ان يكتب اسمه والتاريخ على الورقة.

الإسم: _____
التاريخ: _____

" أكرم أباك وأمك لكي تطول أيامك على الأرض."

أمي هي عطية من الله، سوف أكرّمها وأطيعها كما يريد الرب.

اختر من هذه الأشياء كي تكرم أمك في هذا الأسبوع ثم لون القلب بجانب الفعل الذي انتهيت به.



قم بترتيب غرفتك دون أن تطلب منك



امدحها وقل لها كلمات جميلة



قم بواجباتك المدرسية دون أن تطلب منك



ساعدتها في أخذ النفايات خارجا.



افعل لها شيء تحبه.

| الدرس ٢٩: عيد الأم |